

## 令和7年度 収支決算の概要

「貸借対照表」「事業活動収支計算書」「資金収支計算書」「活動区分資金収支計算書」  
の概要について説明

### 1 貸借対照表

<表1> (令和7年度計算書類1頁を総括)

資産の部

(単位：千円)

科 目	本年度末	前年度末	増 減
固定資産	82 億 23,428	82 億 94,348	Δ 70,920
流動資産	12 億 86,845	13 億 89,009	Δ 1 億 02,164
資産の部合計	95 億 10,273	96 億 83,357	Δ 1 億 73,084

負債の部

科 目	本年度末	前年度末	増 減
固定負債	8 億 53,185	9 億 55,123	Δ 1 億 01,938
流動負債	9 億 05,710	7 億 22,299	1 億 83,411
負債の部合計	17 億 58,895	16 億 77,423	81,472

純資産の部

科 目	本年度末	前年度末	増 減
第1号基本金	130 億 57,561	129 億 22,657	1 億 34,904
第4号基本金	1 億 86,000	1 億 86,000	0
翌年度繰越収支差額	Δ 54 億 92,183	Δ 51 億 02,723	Δ 3 億 89,460
純資産の部合計	77 億 51,378	80 億 05,934	Δ 2 億 54,556
負債及び純資産の部合計	95 億 10,273	96 億 83,357	Δ 1 億 73,084

(千円未満四捨五入)

#### 【前年度対比の増減】

- ① 資産の部 固定資産 有形固定資産の土地、建物等により 70,920 千円減少。  
流動資産 現金預金等により 1 億 02,164 千円減少。
- ② 負債の部 固定負債 長期未払金（リース等）により、1 億 01,938 千円減少。  
流動負債 賞与引当金、未払金等により 1 億 83,411 千円増加。
- ③ 純資産の部 基本金 第1号基本金（取得した固定資産の価額）  
基本金組入により 1 億 34,904 千円増加。

第4号基本金(恒常的に保持すべき資産として文科省の定める額)

増減なし。

翌年度繰越収支差額 3億89,460千円減少。

純資産の部合計 2億54,556千円減少。

負債及び純資産の部合計 1億73,084千円減少。

## 2 事業活動収支計算書(前年度決算対比)

<表2> 事業活動収支決算総括表(令和7年度計算書類2頁～4頁の決算額を総括)

(単位:千円)

科目	令和6年度決算	令和7年度決算	増減
教育活動収支差額	Δ2億14,100	Δ1億69,097	45,003
教育活動外収支差額	Δ2,855	Δ3,209	Δ354
経常収支差額	Δ2億16,954	Δ1億72,306	44,648
特別収支差額	18,873	Δ82,250	Δ101,123
基本金組入前収支差額	Δ1億98,081	Δ2億54,556	Δ56,475
基本金組入額合計	Δ1億55,034	Δ1億60,565	Δ5,531
当年度収支差額	Δ3億53,115	Δ4億15,121	Δ62,006

(千円未満四捨五入)

### 【主な収支差額】

- ① 経常収支差額 Δ1億72,306千円(教育活動収支差額+教育活動外収支差額) 経常的な収支バランスはマイナス。  
(学校法人Δ71,642千円・大学40,554千円・短大Δ75,609千円・高校Δ65,609千円)  
前年度決算Δ2億16,954千円、前年度対比44,648千円
- ② 基本金組入前収支差額 Δ2億54,556千円(経常収支差額+特別収支差額) 経常収支差額に特別収支差額(施設設備寄付金・補助金、資産処分等の臨時的な収支)を加えた収支バランスはマイナス。学生生徒等納付金他、教育活動収入が前年度より増加(1億77,619千円)しているが、今年度より学校法人会計基準の改正により賞与引当金繰入額が計上され、初年度は賞与引当金戻入額が賞与引当金特別繰入額と相殺されてしまうため計上額がそのまま支出勘定として残る計算となった。また高校の部活動指導に対し超過勤務扱いであると労働基準監督署より指導が入り割増賃金を支払うように是正勧告されたため、遡及した割増賃金(20,169千円)を支払い、人件費が大幅に増加した。教育研究経費及び管理経費等を合わせた教育活動支出は(1億32,616千円)前年度より支出が増加している。更に特別支出において令和6年度分遡及割増賃金関係(過年度修正額:18,235千円)等で、前年度に比べ(1億54,550千円)支出が増加した。

(学校法人 Δ 74,451 千円・大学 17,275 千円・短大 Δ 111,876 千円・高校 Δ 85,504 千円)  
前年度決算 Δ 1 億 98,081 千円、前年度対比 Δ 56,475 千円

③ 基本金組入前収支差額 (賞与引当金繰入額を除外した場合) Δ 1 億 30,706 千円

(学校法人 Δ 71,736 千円・大学 45,766 千円・短大 Δ 82,389 千円・高校 Δ 22,347 千円)

④ 基本金組入額合計 Δ 1 億 60,565 千円

(学校法人 Δ 501 千円・大学 Δ 30,382 千円・短大 Δ 28,703 千円・高校 Δ 100,978 千円)

前年度決算 Δ 1 億 55,034 千円、前年度対比 Δ 5,531 千円

⑤ 当年度収支差額 Δ 4 億 15,121 千円 (基本金組入前収支差額+基本金組入額)

(学校法人 Δ 74,952 千円・大学 Δ 13,108 千円・短大 Δ 140,579 千円・高校 Δ 186,483 千円)

前年度決算 Δ 3 億 53,115 千円、前年度対比 Δ 62,006 千円

3 資金収支計算書 (前年度決算対比)

<表 3> 資金収支決算総括表 (令和 7 年度計算書類 5 頁～7 頁の決算額を総括)

(単位：千円)

科 目	令和 6 年度決算	令和 7 年度決算	増 減
前年度繰越支払資金	14 億 33,458	13 億 16,864	Δ 1 億 16,594
資金収入	41 億 45,495	44 億 39,327	2 億 93,832
資金支出	42 億 62,089	45 億 35,241	2 億 73,152
収支過不足	Δ 1 億 16,594	Δ 95,914	20,680
翌年度繰越支払資金	13 億 16,864	12 億 20,950	Δ 95,914

(千円未満四捨五入)

【主な資金収入科目】

① 学生生徒納付金収入 16 億 85,389 千円

(大学 6 億 50,044 千円・短大 4 億 42,317 千円・高校 5 億 93,028 千円)

前年度収入 16 億 73,741 千円、前年度対比 11,648 千円

② 寄付金収入 1 億 13,920 千円

(大学 14,041 千円・短大 12,530 千円・高校 86,350 千円)

前年度収入 76,623 千円、前年度対比 37,298 千円

③ 補助金収入 8 億 50,314 千円

(大学 1 億 54,602 千円・短大 1 億 03,766 千円・高校 5 億 91,947 千円)

前年度収入 7 億 15,800 千円、前年度対比 1 億 34,514 千円

【主な資金支出科目】

① 人件費支出 17 億 93,850 千円

(学校法人 50,023 千円・大学 3 億 81,573 千円 内退職金 20,163 千円・短大 3 億 83,536

千円・高校 9 億 78,718 千円 内退職金 74,874 千円)

前年度支出 18 億 10,690 千円、前年度対比 Δ 16,840 千円

② 教育研究経費支出 7 億 15,365 千円

(大学 2 億 73,143 千円・短大 1 億 58,277 千円・高校 2 億 83,945 千円)

前年度支出 6 億 16,295 千円、前年度対比 99,070 千円

③ 管理経費支出 3 億 03,135 千円

(学校法人 20,065 千円・大学 1 億 28,221 千円・短大 34,962 千円・高校 1 億 19,887 千円)

前年度支出 2 億 80,273 千円、前年度対比 22,862 千円

④ 借入金等返済支出 38,786 千円

(短大 13,666 千円・高校 25,120 千円)

前年度支出 38,786 千円、前年度対比 0 千円

⑤ 施設関係支出 50,959 千円

(大学 10,226 千円・高校 40,733 千円)

前年度支出 50,253 千円、前年度対比 706 千円

※ 建物支出：第二食堂改修 AV 機器設置 等 (大学) 第二体育館空調新設工事 (高校)  
デジタルラボ改装工事 等 (高校)

※ 構築物支出：小相木町弓道場防矢ネット・照明設備工事 等 (大学)  
第 103 回全国サッカー選手権大会優勝記念碑 (高校)

⑥ 設備関係支出 32,555 千円

(大学 11,329 千円・短大 1,062 千円・高校 20,164 千円)

前年度支出 43,477 千円、前年度対比 Δ 10,922 千円

※ 教育研究用機器備品支出：講義室用テーブル 86 台 等 (大学)  
南校舎情報処理室機器一式 等 (高校)

※ 管理機器備品支出：第二飛翔寮キューブアイスメーカー 等 (大学) 食堂厨房用冷蔵庫 (高校)

#### 4 活動区分資金収支計算書

<表 4> 活動区分資金収支決算総括表 (令和 7 年度計算書類 8 頁～9 頁の決算額を総括)

(単位：千円)

科目等	金額
① 教育活動資金収支差額 (本業の収支状況)	2 億 08,374
② 施設整備等活動資金収支差額 (施設設備に係る収支状況)	Δ 66,812
③ その他の活動資金収支差額 (借入金・現預金等の収支状況)	Δ 2 億 37,477
支払資金の増減額 (①+②+③)	Δ 95,914

(千円未満四捨五入)

#### 【資金の増減額】

※ 活動区分ごとの資金の流れ(キャッシュフロー)を計算した当年度資金収支の増減額は、95,914 千円のマイナスとなった。それに対し前年度決算の増減額は、Δ 1 億 16,594 千円であり、前年度に比べ 20,680 千円マイナスが減少した。

# 令和7年度 財務分析

## 1. 事業収支差額＝事業活動収入－事業活動支出

(単位:千円)

	事業収入	事業支出	7年度事業活動収支差額	6年度事業活動収支差額	対前年比
全体	2,998,665	3,253,222	△ 254,557	△ 198,081	△ 56,476
大学	896,068	878,793	17,275	△ 20,875	38,150
短大	574,694	686,570	△ 111,876	△ 77,661	△ 34,215
高校	1,526,760	1,612,265	△ 85,505	△ 17,477	△ 68,028
学校法人	1,144	75,594	△ 74,450	△ 82,068	7,618

(千円未満四捨五入)

## 2. 内部留保(減価償却額)

(単位:千円)

	7年度減価償却額	6年度減価償却額	対前年度比
全体	292,066	291,743	323
大学	67,035	62,710	4,325
短大	63,375	66,462	△ 3,087
高校	160,619	158,864	1,755
学校法人	2,791	1,952	839

(千円未満四捨五入)

## 3. 自己資金＝正味財産

$$\begin{aligned} \text{資産} - \text{負債} &= \text{基本金} + \text{繰越収支差額} = \text{正味財産} \\ 9,510,273 - 1,758,895 &= 13,243,561 + \triangle 5,492,183 = 7,751,378 \end{aligned}$$

(単位:千円)

前年度比 254,556千円の減少

## 4. 財務比率の推移

	7年度	6年度	5年度	4年度	計算式
自己資金構成比率	81.5%	82.7%	81.9%	82.2%	(自己資金/総資金)
流動資産構成比率	13.5%	14.3%	14.9%	13.8%	(流動資産/総資産)
固定資産構成比率	86.5%	85.7%	85.1%	86.2%	(固定資産/総資産)
固定比率	106.1%	103.6%	103.9%	104.9%	(固定資産/自己資金)
流動負債構成比率	9.5%	7.5%	6.9%	6.8%	(流動負債/総資金)
固定負債構成比率	9.0%	9.9%	11.2%	11.1%	(固定負債/総資金)
総負債比率	18.5%	17.3%	18.1%	17.9%	(総負債/総資産)

自己資金構成比率 自己資金の総資金に占める構成割合 (高い値が良い)

流動資産構成比率 流動資産の総資産に占める構成割合 (高い値が良い)

固定資産構成比率 有形固定資産とその他の固定資産を合計した固定資産の総資産に占める構成割合 (低い値が良い)

固定比率 固定資産の自己資金に対する割合、土地建物等の固定資産にどの程度自己資金が投下されているか資金の調達源泉とその用途とを対比させる関係比率 (低い値が良い)

流動負債構成比率 流動負債の総資金に占める構成割合 (低い値が良い)

固定負債構成比率 固定負債の総資金に占める構成割合 (低い値が良い)

総負債比率 固定負債と流動負債を合計した負債総額の総資産に対する割合 (低い値が良い)

※自己資金＝基本金+繰越収支差額 総資金＝負債+基本金+繰越収支差額 総資産＝固定資産+流動資産=資産額合計

## 5. 経費率・人件費比率と収支率の推移

	7年度	6年度	5年度	4年度	3年度	計算式
経費率	108.5%	107.2%	100.3%	94.8%	101.8%	(事業支出/事業収入)
人件費比率	61.8%	64.4%	60.8%	59.1%	62.1%	(学園人件費/経常収入)
(育英大学)	43.2%	51.0%	48.5%	48.5%	41.5%	(大学人件費/経常収入)
(育英短大)	68.1%	74.2%	65.6%	59.8%	66.4%	(短大人件費/経常収入)
(育英高校)	67.4%	63.3%	59.7%	58.7%	62.4%	(高校人件費/経常収入)

# 令和7年度 決算報告

学校法人 群馬育英学園

学園の令和7年度決算は、本年度6月15日（月）に開催された理事会において承認可決され、6月25日（木）に開催された評議員会において了承されました。  
令和7年度決算は下記のとおりです。

## 事業活動収支計算書

令和7年4月1日より  
令和8年3月31日まで

(単位：円)

教育活動収支 事業活動収入の部			
科目	予算	決算	差異(▲)
学生生徒等納付金	1,764,760,000	1,685,388,940	79,371,060
手数料	56,519,000	64,617,707	▲8,098,707
寄付金	92,535,000	59,706,656	32,828,344
経常費等補助金	833,494,000	835,394,162	▲1,900,162
付随事業収入	115,438,000	126,627,871	▲11,189,871
雑収入	140,334,000	149,034,650	▲8,700,650
<b>教育活動収入計</b>	<b>3,003,080,000</b>	<b>2,920,769,986</b>	<b>82,310,014</b>
教育活動収支 事業活動支出の部			
科目	予算	決算	差異(▲)
人件費	1,787,480,000	1,806,122,486	▲18,642,486
教育研究経費	963,000,000	977,540,773	▲14,540,773
管理経費	302,678,000	305,847,651	▲3,169,651
徴収不能額等	0	356,250	▲356,250
<b>教育活動支出計</b>	<b>3,053,158,000</b>	<b>3,089,867,160</b>	<b>▲36,709,160</b>
<b>教育活動収支差額</b>	<b>▲50,078,000</b>	<b>▲169,097,174</b>	<b>119,019,174</b>

教育活動外収支 事業活動収入の部			
科目	予算	決算	差異(▲)
受取利息・配当金	197,000	1,730,133	▲1,533,133
<b>教育活動外収入計</b>	<b>197,000</b>	<b>1,730,133</b>	<b>▲1,533,133</b>
教育活動外収支 事業活動支出の部			
科目	予算	決算	差異(▲)
借入金等利息	2,173,000	4,939,155	▲2,766,155
<b>教育活動外支出計</b>	<b>2,173,000</b>	<b>4,939,155</b>	<b>▲2,766,155</b>
<b>教育活動外収支差額</b>	<b>▲1,976,000</b>	<b>▲3,209,022</b>	<b>1,233,022</b>
<b>経常収支差額</b>	<b>▲52,054,000</b>	<b>▲172,306,196</b>	<b>120,252,196</b>

特別収支 事業活動収入の部			
科目	予算	決算	差異(▲)
資産売却差額	550,000	0	550,000
その他の特別収入	67,958,000	76,165,343	▲8,207,343
<b>特別収入計</b>	<b>68,508,000</b>	<b>76,165,343</b>	<b>▲7,657,343</b>
特別収支 事業活動支出の部			
科目	予算	決算	差異(▲)
資産処分差額	11,664,000	14,827,116	▲3,163,116
その他の特別支出	133,358,000	143,588,397	▲10,230,397
<b>特別支出計</b>	<b>145,022,000</b>	<b>158,415,513</b>	<b>▲13,393,513</b>
<b>特別収支差額</b>	<b>▲76,514,000</b>	<b>▲82,250,170</b>	<b>5,736,170</b>

科目	予算	決算	差異(▲)
[予備費]	10,000,000		18,000,000
基本金組入前当年度収支差額	▲138,568,000	▲254,556,366	115,988,366
基本金組入額合計	▲86,171,000	▲160,564,899	74,393,899
当年度収支差額	▲224,739,000	▲415,121,265	190,382,265
前年度繰越収支差額	▲4,812,015,508	▲5,102,722,984	290,707,476
翌年度繰越収支差額	▲5,036,754,508	▲5,492,182,949	455,428,441

(参考)			
科目	予算	決算	差異(▲)
事業活動収入計	3,071,785,000	2,998,665,462	73,119,538
事業活動支出計	3,210,353,000	3,253,221,828	▲42,868,828

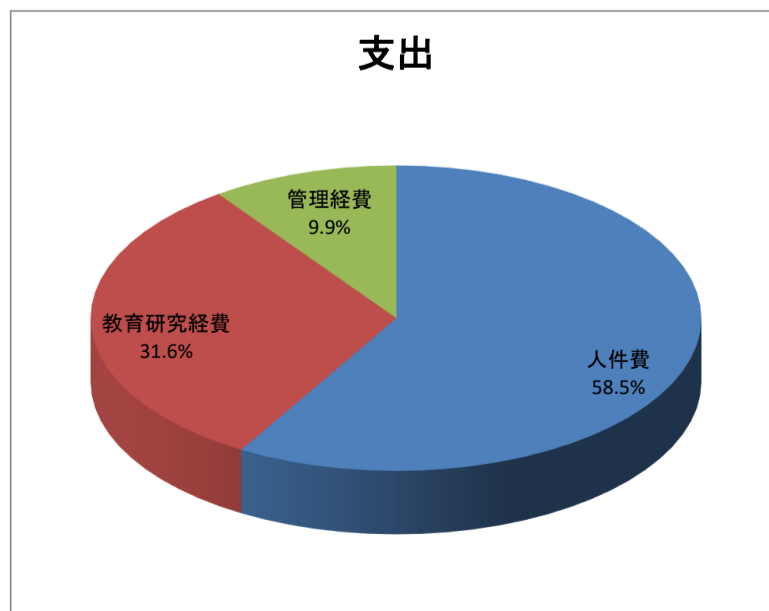
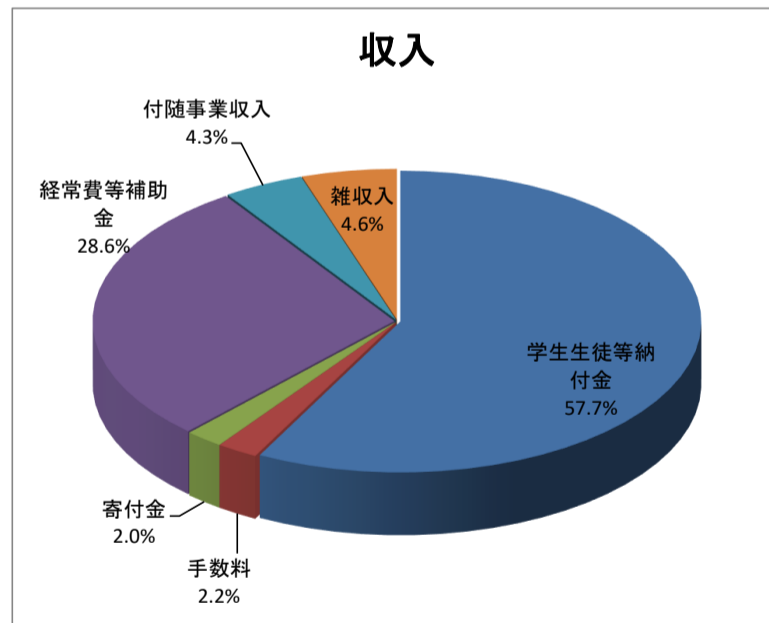
## 資金収支計算書

令和7年4月1日より  
令和8年3月31日まで

(単位：円)

収入の部			
科目	予算	決算	差異(▲)
学生生徒等納付金収入	1,764,760,000	1,685,388,940	79,371,060
手数料収入	56,519,000	64,617,707	▲8,098,707
寄付金収入	144,193,000	113,920,356	30,272,644
補助金収入	848,494,000	850,314,162	▲1,820,162
資産売却収入	15,036,000	15,036,000	0
付随事業・収益事業収入	115,438,000	126,627,871	▲11,189,871
受取利息・配当金収入	197,000	1,730,133	▲1,533,133
雑収入	140,334,000	152,156,344	▲11,822,344
借入金等収入	0	0	0
前受金収入	148,750,000	154,802,000	▲6,052,000
その他の収入	1,454,578,000	1,459,067,777	▲4,489,777
資金収入調整勘定	▲196,825,000	▲184,334,582	▲12,490,418
前年度繰越支払資金	1,316,864,222	1,316,864,222	0
<b>収入の部合計</b>	<b>5,808,338,222</b>	<b>5,756,190,930</b>	<b>52,147,292</b>

支出の部			
科目	予算	決算	差異(▲)
人件費支出	1,778,752,000	1,793,849,611	▲15,097,611
教育研究経費支出	708,014,000	715,364,885	▲7,350,885
管理経費支出	289,920,000	303,134,618	▲13,214,618
借入金等利息支出	2,173,000	4,939,155	▲2,766,155
借入金等返済支出	38,786,000	38,786,000	0
施設関係支出	5,302,000	50,959,400	▲45,657,400
設備関係支出	86,171,000	32,555,010	53,615,990
資産運用支出	147,570,000	162,976,668	▲15,406,668
その他の支出	1,440,036,000	1,506,207,036	▲66,171,036
予備費	10,000,000		10,000,000
資金支出調整勘定	▲114,038,000	▲73,531,225	▲40,506,775
翌年度繰越支払資金	1,415,652,222	1,220,949,772	194,702,450
<b>支出の部合計</b>	<b>5,808,338,222</b>	<b>5,756,190,930</b>	<b>52,147,292</b>



令和7年度 事業活動収支構成比率

# 貸借対照表

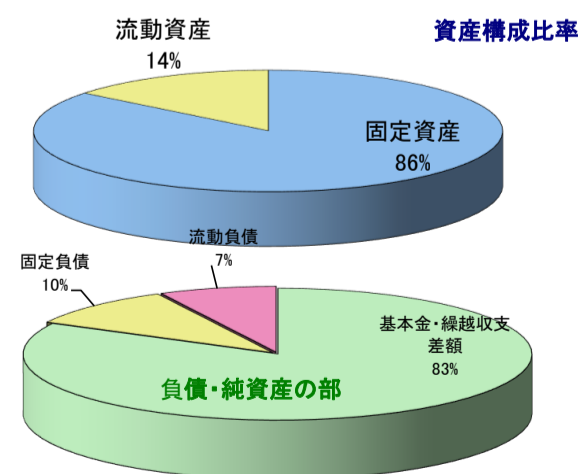
令和 7年 3月31日現在

(単位:円)

資産の部			
科 目	本年度末	前年度末	増減 (▲)
<b>固定資産</b>	8,223,427,763	8,294,347,832	▲ 70,920,069
有形固定資産	7,907,694,948	8,144,469,374	▲ 236,774,426
土地	3,139,114,095	3,164,775,395	▲ 25,661,300
建物	3,930,219,417	4,081,699,413	▲ 151,479,996
構築物	284,405,755	299,614,874	▲ 15,209,119
教育研究用機器備品	230,725,418	250,209,047	▲ 19,483,629
管理用機器備品	25,638,904	29,569,083	▲ 3,930,179
図書	258,215,787	256,875,052	1,340,735
車輛	39,375,572	61,726,510	▲ 22,350,938
特定資産	80,386,063	73,037,844	7,348,219
退職給与引当特定預金	76,331,977	72,787,533	3,544,444
クラブ活動特定預金	3,754,086	250,311	3,503,775
ｽｰｽﾞ推進引当特定資産	300,000	0	300,000
その他の固定資産	235,346,752	76,840,614	158,506,138
権利金	9,000,000	6,000,000	3,000,000
電話加入権	1,963,507	1,963,507	0
有価証券	147,269,930	0	147,269,930
保険積立金	54,808,428	46,700,220	8,108,208
出資金	50,000	50,000	0
敷金・保証金	577,287	449,287	128,000
貸付金	21,200,000	21,200,000	0
その他預託金	477,600	477,600	0
<b>流動資産</b>	1,286,844,776	1,389,008,717	▲ 102,163,941
現金預金	1,220,949,772	1,316,864,222	▲ 95,914,450
未収入金	54,045,844	52,751,108	1,294,736
有価証券	0	0	0
前払金	8,759,353	13,254,802	▲ 4,495,449
仮払金	3,089,807	6,138,585	▲ 3,048,778
<b>資産の部合計</b>	<b>9,510,272,539</b>	<b>9,683,356,549</b>	<b>▲ 173,084,010</b>

負債の部			
科 目	本年度末	前年度末	増減 (▲)
<b>固定負債</b>	853,184,726	955,123,156	▲ 101,938,430
長期借入金	490,571,000	529,357,000	▲ 38,786,000
退職給与引当金	76,331,977	72,787,533	3,544,444
長期未払金	286,281,749	352,978,623	▲ 66,696,874
<b>流動負債</b>	905,710,130	722,299,344	183,410,786
短期借入金	38,786,000	38,786,000	0
未払金	134,963,152	92,195,481	42,767,671
前受金	155,222,000	130,797,640	24,424,360
預り金	452,888,978	460,520,223	▲ 7,631,245
賞与引当金	123,850,000	0	123,850,000
<b>負債の部合計</b>	<b>1,758,894,856</b>	<b>1,677,422,500</b>	<b>81,472,356</b>

純資産の部			
科 目	本年度末	前年度末	増減 (▲)
<b>基本金</b>	13,243,560,632	13,108,657,033	134,903,599
第1号基本金	13,057,560,632	12,922,657,033	134,903,599
第4号基本金	186,000,000	186,000,000	0
<b>繰越収支差額</b>	▲ 4,749,607,890	▲ 4,604,709,124	▲ 144,898,766
翌年度繰越収支差額	▲ 5,492,182,949	▲ 5,102,722,984	▲ 389,459,965
<b>純資産の部合計</b>	<b>7,751,377,683</b>	<b>8,005,934,049</b>	<b>▲ 254,556,366</b>
<b>負債及び純資産の部合計</b>	<b>9,510,272,539</b>	<b>9,683,356,549</b>	<b>▲ 173,084,010</b>



令和 6 年度 貸借対照表

## ～各科目の説明～

### <計算書類>

#### ① 資金収支計算書

資金収支計算書は当該会計年度の諸活動における全ての収入と支出を明らかにして、支払資金の顛末を あらわす計算書です。この計算書の特徴は収入と支出を全て現金預金で行われたものとみなして表示 し、実際には当該年度の現金預金の収支ではない期末未収入金、前期末前受金、期末未払金などを資金収支の調整勘定として差引調整計算することで期末現金預金残高を翌年度繰越支払資金として表示する所に特徴があります。

#### ② 事業活動収支計算書

事業活動収支計算書は当該会計年度の活動に対応する「事業活動収入」および「事業活動支出」の内容と、基本金組入後の均衡の状態を明らかにする計算書類です。この計算書で用いられる「事業活動収入」とは学校法人の負債とならない収入であり、「事業活動支出」は実際には現金の支出を伴わない減価償却額や退職給与引当金繰入額などを含めた金額となります。

#### ③ 貸借対照表

貸借対照表は当該年度末時点での資産・負債・基本金・繰越収支差額の内容を明確にし、学校法人全体の財政状態を把握することを目的としています。

### <資金収支>

- 学生生徒等納付金収入 … 授業料・入学金等の在学を条件として義務的 にかつ一律に納付される収入
- 手数料収入 … 入学試験・編転入学試験および各種証明書の発行の際に徴収する収入
- 寄付金収入 … 金銭等の寄付による収入
- 補助金収入 … 国や地方公共団体およびこれに準ずる機関から交付される
- 補助金資産売却収入 … 固定資産等の売却にかかる収入
- 付随事業・収益事業収入 … 学校法人の補助活動事業、附属事業、受託事業および収益事業などからの収入
- 受取利息・配当金収入 … 預金、貸付金、有価証券等の利息や配当金による収入
- 雑収入 … 学校法人に帰属する上記の各収入以外の収入

- 借入金等収入 … 学校債の発行や銀行等からの借入金による収入
- 前受金収入 … 翌年度入学の生徒にかかる学生生徒等納付金収入やその他の前受による収入
- その他の収入 … 各種特定資産からの繰入収入や貸付金回収収入、預り金等
- 資金収入調整勘定 … 当年度の諸活動に対する収入ではあるが、実際の資金の収入が前年度以前にあったものまたは翌年度以降になるもの
- 人件費支出 … 教職員(アルバイト等含む)に支給する本俸、期末手当、その他手当および専任教職員の退職金財団掛金等
- 教育研究経費支出 … 教育研究のために要する消耗品費、光熱水費、旅費交通費、奨学費等の経費
- 管理経費支出 … 教育研究経費以外の消耗品費、光熱水費、旅費交通費、広告費等の経費
- 借入金等利息支出 … 借入金等の利息の返済にかかる支出
- 借入金等返済支出 … 借入金等の元金の返済にかかる支出
- 施設関係支出 … 資産運用の目的で取得するものを除く、土地・建物等の取得にかかる支出
- 設備関係支出 … 機器備品、図書等の取得にかかる支出
- 資産運用支出 … 各種特定資産への繰入支出、有価証券の取得にかかる支出
- その他の支出 … 貸付金、仮払金等の上記支出以外の支出
- 予備費 … 予算化されていない突発的な事象に対応するための経費
- 資金支出調整勘定 … 当年度の諸活動に対する支出ではあるが、実際の資金の支出が前年度以前にあったものまたは翌年度以降になるもの

#### <事業活動収支>

- 学生生徒等納付金 … 資金収支に同じ
- 手数料 … 資金収支に同じ
- 寄付金 … 資金収支に現物寄付を加えた額(施設設備に係る寄付金・現物寄付を除く)
- 経常費等補助金 … 施設設備補助金以外の補助金
- 付随事業収入 … 学校法人の補助活動事業、附属事業および受託事業などからの収入
- 雑収入 … 資金収支に同じ
- 受取利息・配当金収入 … 資金収支に同じ
- その他の教育活動外収入 … 収益事業などからの収入
- 資産売却差額 … 資産売却収入が、当該資産の帳簿残高を超えた場合、その超過額

- その他の特別収入 … 施設設備に係る寄付金・現物寄付、施設設備補助金及び過年度修正額（前年度以前の収入または支出の修正額で当年度の収入となるもの）などによる収入
- 事業活動収入 … 学校法人に帰属する負債とならない全ての収入
- 基本金組入額 … 第1号から第4号までの基本金の組入額の合計
- 人件費 … 資金収支の人件費支出から退職金支出を除き、退職給与引当金繰入額を加えた額
- 教育研究経費 … 資金収支の教育研究経費支出に減価償却額を加えた額
- 管理経費 … 資金収支の管理経費支出に減価償却額を加えた額
- 減価償却額 … 教育研究経費、管理経費共通の科目であり固定資産の当年度の減価償却額の合計
- 借入金等利息 … 資金収支に同じ
- 資産処分差額 … 資産を売却したその代価が帳簿残高を下回った場合、その差額や資産を除却した際の除却額
- その他の特別支出 … 災害損失や過年度修正額（前年度以前の収入または支出の修正額で当年度の支出となるもの）などによる支出
- 予備費 … 資金収支に同じ
- 事業活動支出 … 上記支出の合計額
- 事業活動収支差額 … 事業活動収入から事業活動支出を差し引いたもの

## －学校法人会計と企業会計の違いについて－

◎ 企業の場合、利潤の獲得を主な事業目的としているが、学校法人の場合は教育研究活動を主たる目的としている。

◎ 貸借対照表は、資産と負債等のバランスを表すものである点や、資金収支計算書とキャッシュフロー計算書は、資金の流入・流出の額を計算するものである点で似ている。事業活動収支計算書は、収入と支出から経営状態を表すという点においては損益計算書と似ている。利益や損失が発生したかを表す損益計算書に対し、事業活動収支計算書は、教育研究活動を永続させるための収支バランスを測るものとなっている。損益計算書の損益と消費収支計算書の消費収支差額とでは基本金という概念が学校法人にはあるため異なる。学校法人は、教育研究活動を目的としており、利潤追求が目的でないため。